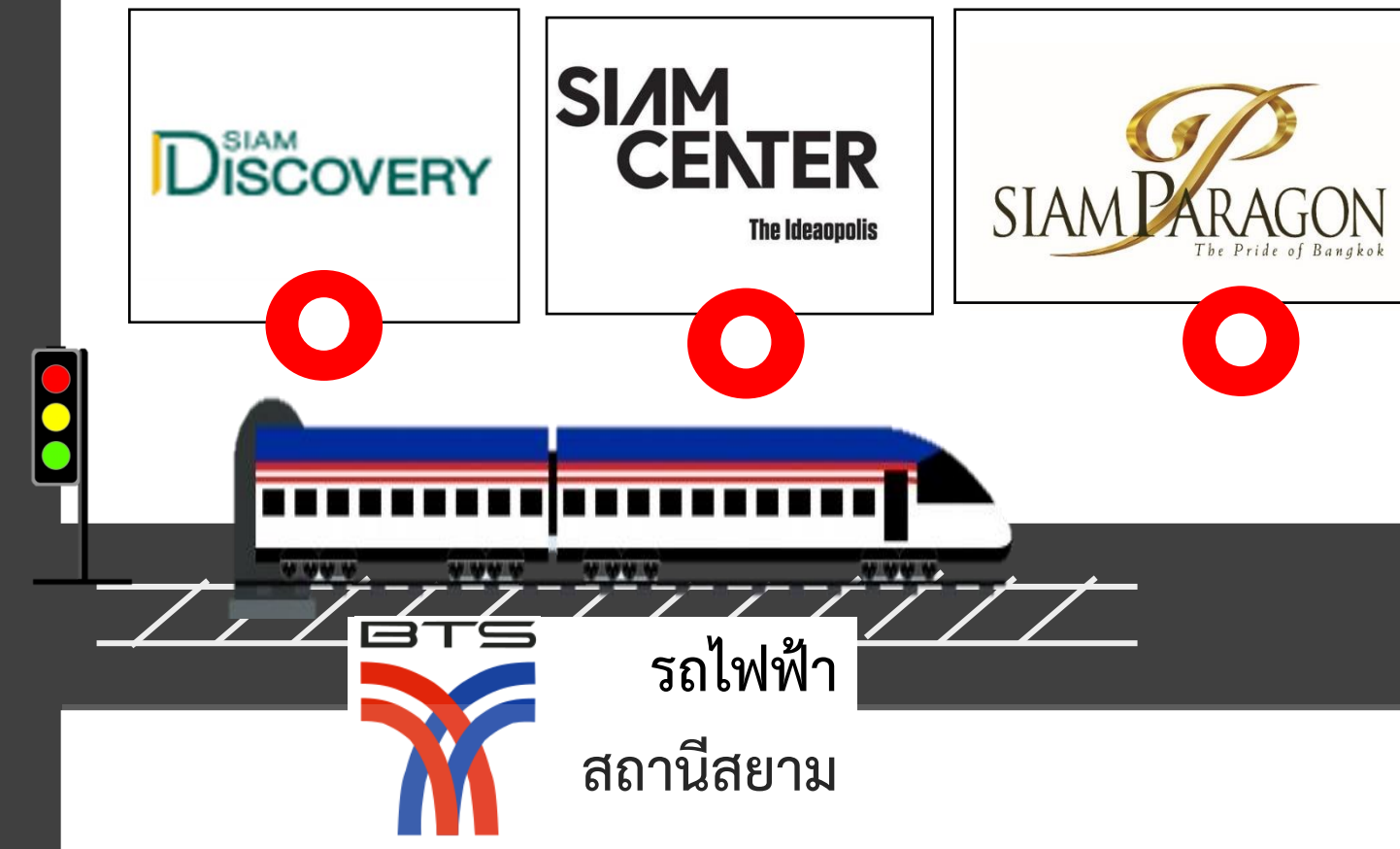


# สนามสอบ: อาคารเฉลิมราชกุมารี 60 พรรษา (จามจุรี 10)

สายรถโดยสารประจำทาง ขสมก. : ที่ผ่านจุฬาลงกรณ์มหาวิทยาลัยมีดังนี้ สาย 29 34 93 25 47 21 141 16 50 36 177 และ 539



สนามศุภชลาศัย

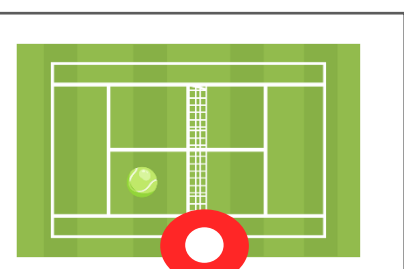


สนามเทพหัสดิน

กองบังคับการ  
ตำรวจท่องเที่ยว 1



MBK Center



คณะวิทยาศาสตร์  
การศึกษา

คณะสาขาวิชา  
ศาสตร์

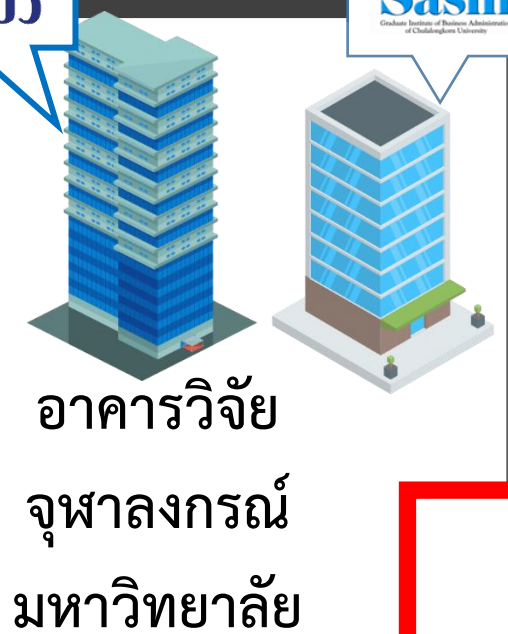


โอบเชออยู่



ชอยจุฬา 12

สวนหลวงสแควร์



อาคารเฉลิมราชกุมารี  
60 พรรษา (จามจุรี 10)

สมาคมนิสิตเก่า  
จุฬาฯ

พิพิธภัณฑ์จุฬาฯ

หอพักนิสิตจุฬาฯ

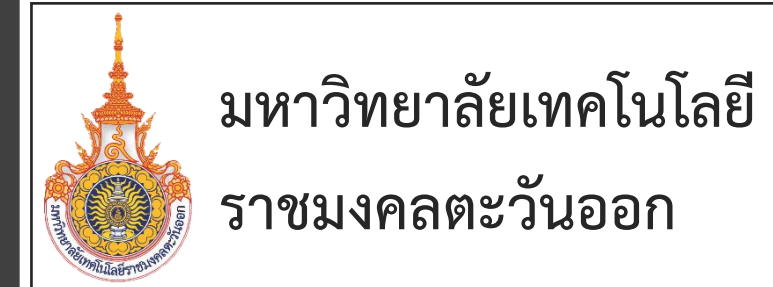
คณะครุศาสตร์

คณะนิติศาสตร์

โรงเรียนสาธิตจุฬาฯ

สามย่าน มิตรทาวน์

หมู่เกาะเกษมไชย



คณะ  
สถาปัตยกรรมศาสตร์

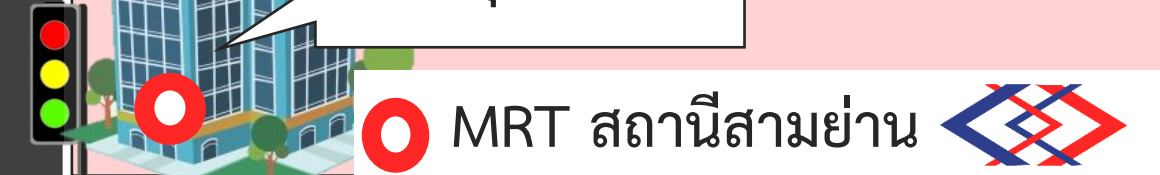
พระบรมรูป



คณะวิทยาศาสตร์

คณะพาณิชยศาสตร์  
และการบัญชี

จามจุรีสแควร์



ชอยจุฬา 5

I'm park  
Chula



อุทยาน 100 ปี  
จุฬาลงกรณ์มหาวิทยาลัย

ถนนพระรามที่ 4

ที่จอดรถส่วนบุคคล (ที่จอดรถมีจำนวนจำกัด ควรเดินทางมาสอบด้วยรถสาธารณะ)

- อาคารจุฬาพัฒนา 14 (มีค่าใช้จ่าย)
- สวนหลวงสแควร์ (มีค่าใช้จ่าย)





# การเดินทาง

## การเดินทาง

- เดินทางด้วยรถโดยสารประจำทาง ขสมก. ที่ผ่านจุฬาลงกรณ์มหาวิทยาลัยมีดังนี้ สาย 29, 34, 93, 25, 47, 21, 141, 16, 50, 36, 177 และ 539
- เดินทางด้วยรถไฟฟ้า BTS ลงสถานีสนามกีฬาแห่งชาติ หรือ สถานีสยาม
- เดินทางด้วยรถไฟฟ้าใต้ดิน MRT ลงสถานีสามย่าน

## ที่จอดรถส่วนบุคคล *(ที่จอดรถมีจำนวนจำกัด ควรเดินทางมาสอบด้วยรถสาธารณะ)*

- อาคารจุฬาพัฒน์ 14 (มีค่าใช้จ่าย)
- สวนหลวงสแควร์ (มีค่าใช้จ่าย)

